



Beschnittzugabe / Seitenanordnung

Diese Vorlage ist für Visitenkarten ohne Beschnittzugabe angelegt.

Vorder- und Rückseiten sind auf einem Bogen platziert und werden mit dem selben Master gedruckt. Nach dem ersten Druckdurchgang wird der Druckbogen gewendet und erneut bedruckt. Es können bis zu acht unterschiedliche Visitenkarten auf einem Bogen platziert werden.

Druckdaten

Dateien im PDF-X3-Format, je Farbe ein Auszug in Graustufen, keine Beschnittzugabe, Schnittmarken wie in diesem Dokument angelegt


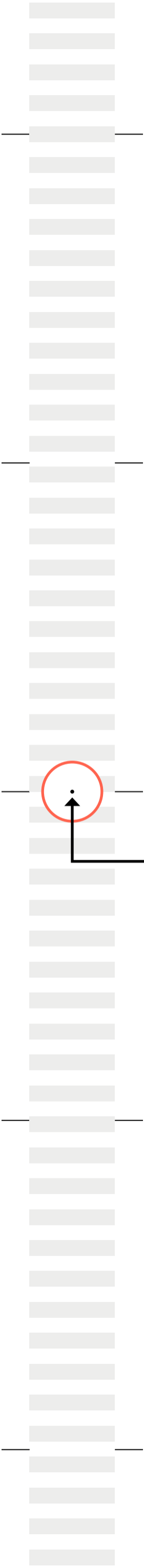
Prepress files

Files in PDF-X3 format, one extract per color in grayscale, no bleed, as defined in this document

7  **8**

VISITEN-KARTEN / BUSINESS CARDS

OHNE BESCHNITT-ZUGABE / WITHOUT BLEED



Bleed / Page arrangement

This template is designed for business cards without bleed.


Front and back sides are placed on one sheet and printed with the same master. After the first printing pass, the sheet is turned over and printed again. Up to eight different business cards can be placed on one sheet.

Passer

Um die einzelnen Druckfarben auszurichten, muss in der Mitte jeden Druckbogens für alle Farbauszüge ein Kreis mit einem Durchmesser von 1 mm angelegt werden.

Printing registration

To align the individual inks, a circle with a diameter of 1 mm should be created in the center of each print sheet for all color separations.

8  **7**

Größenangaben

Papierformat: 297 × 420 mm
Druckbarer Bereich: 287 × 410 mm
Visitenkartenformat: 55 × 85 mm

Size

*Paper size: 297 × 420 mm
Printable area: 287 × 410 mm
Business card size: 55 × 85 mm*

1



2



2



1



3

Beschnittzugabe / Seitenanordnung

Diese Vorlage ist für Visitenkarten mit randabfallenden Objekten mit Beschnittzugabe angelegt.

Vorder- und Rückseiten sind auf einem Bogen platziert und werden mit dem selben Master gedruckt. Nach dem ersten Druckdurchgang wird der Druckbogen gewendet und erneut bedruckt. Es können bis zu acht unterschiedliche Visitenkarten auf einem Bogen platziert werden.

4

4

Bleed / Page arrangement

This template is designed for business cards with objects with bleed.

Front and back sides are placed on one sheet and printed with the same master. After the first printing pass, the sheet is turned over and printed again. Up to eight different business cards can be placed on one sheet.

3

5

Druckdaten

Dateien im PDF-X3-Format, je Farbe ein Auszug in Graustufen, Beschnittzugabe & Schnittmarken wie in diesem Dokument angelegt

6

Prepress files

Files in PDF-X3 format, one extract per color in grayscale, bleed & crop marks as defined in this document

6

Passer

Um die einzelnen Druckfarben auszurichten, muss in der Mitte jeden Druckbogens für alle Farbauszüge ein Kreis mit einem Durchmesser von 1 mm angelegt werden.

5

Printing registration

To align the individual inks, a circle with a diameter of 1 mm should be created in the center of each print sheet for all color separations.



7

**VISITEN-
KARTEN /
BUSINESS
CARDS**

**MIT BESCHNITT-
ZUGABE /
WITH BLEED**

8



8

Größenangaben

Papierformat:
297 × 420 mm
Druckbarer Bereich:
287 × 410 mm
Visitenkartenformat:
55 × 85 mm
Beschnittzugabe:
4 mm (an allen Seiten)

7

Size

Paper size:
297 × 420 mm
Printable area:
287 × 410 mm
Business card size:
55 × 85 mm
Bleed:
4 mm (on all sides)